

vtech[®]

Návod k použití

Tajný zápisník



Milí rodiče,

všimli jste si někdy, nádherného výrazu tváře Vašeho dítěte když poznává nebo objevuje nové věci? Jsou to snad ty nejskvělejší momenty, kterými odměňuje dítě svoje rodiče. Právě pro tyto krásné chvílky, vyvíjí firma VTech s největší pečlivostí, hračky pro malé děti, kojence i batolata.

Tyto jedinečné interaktivní hračky přímo reagují na to, co děti dělají přirozeně – hrají si! Použití inovativních technologií při vývoji a výrobě těchto hraček, umožňuje interaktivně reagovat na podněty dítěte, takže se každá hra stává zábavnou a jedinečnou. Učí děti, přiměřeně k jejich věku, pojmy jako jsou první slova, čísla, tvary, barvy nebo hudbu. Ještě důležitější je, že VTech výukové hračky rozvíjejí duševní a fyzické schopnosti dítěte tím, že inspirují, poutají i učí.

Ve Vtech, víme, že dítě má schopnost dělat velké věci. To je důvod, proč jsou všechny naše elektronické vzdělávací hračky navrženy tak, aby pomáhaly rozvoji dětské mysli a zároveň jim umožnily rozvíjet jejich ostatní dovednosti. Děkujeme vám za důvěru, kterou jste projeвили nákupem hračky VTech. Je nám velikou ctí, že jste nám dali možnost se podílet na učení a vývoji Vašeho dítěte.

S úctou

Vaši přátelé z VTech

Více informací o vzdělávacích hračkách VTech najdete na www.vtechcz.cz

ÚVOD

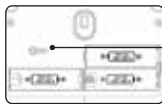
Se zabezpečeným Tajným zápisníkem od VTech® jsou všechna tvá tajemství v bezpečí! Jedině ty dokážeš odemknout zápisník tajným přístupovým kódem! Všechna tajemství si můžeš zapsat do 30 stránkového poznámkového bloku. A to není vše! Pro super tajné poznámky použij neviditelnou tužku. Takto napsanou zprávu lze vidět jen s pomocí kouzelného světla! Ukaž svou kreativitu a vytvoř si vlastní melodie, potrénuj paměť při hraní hry, poznej své šťastné číslo nebo si poslechni recept na štěstí! Tvůj Tajný zápisník je prostě dokonalý!



Zápisník



Tužka



Tlačítko "RESET"
(pod krytem
na baterie)

OBSAH BALENÍ

- VTech Tajný zápisník
- Rychlý návod

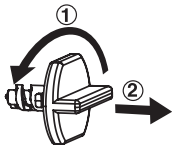
VAROVÁNÍ:

Veškeré obalové materiály, jako jsou pásy, plastové folie, balící zámky a značení, nejsou součástí hračky a musí být pro bezpečnost vašeho dítěte zlikvidované.

POZNÁMKA:

Uchovejte si tuto uživatelskou příručku, protože obsahuje důležité informace.

Odemknutí balících zámků:



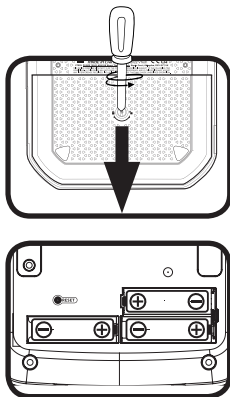
- ① Otočte zámek o 90 stupňů proti směru hodinových ručiček.
- ② Balící zámek vytáhněte a zlikvidujte.

ZAČÍNÁME

Zápisník je při zakoupení v omezeném režimu “Zkus mě”. Nejprve tedy otevřete kryt baterií a poté stiskněte a podržte tlačítko “Reset” na 1 sekundu. Tím bude vymazán přístupový kód a kryt zápisníku se otevře. Tímto bude režim “Zkus mě” ukončen.

VYJMUTÍ A INSTALACE BATERIE

1. Ujistěte se, že je hračka VYPNUTÁ.
2. Najděte kryt baterie na zadní straně. Pomocí šroubováku uvolněte šroub a poté otevřete kryt baterie.
3. Pokud jsou vloženy použité baterie, vyjměte je zatažením za konec každé baterie.
4. Nainstalujte 3 nové baterie AA (LR6/AM-3) podle schématu uvnitř bateriového boxu. (Pro nejlepší výkon se doporučují alkalické baterie nebo plně nabitě dobíjecí baterie Ni-MH).
5. Vraťte zpět kryt baterie a utáhněte šroub.



VAROVÁNÍ:

Instalaci baterií mohou provádět pouze dospělé osoby.
Udržujte baterie mimo dosah dětí.

Baterie:

- Vložte baterie správnou polaritou (+ a -).
- Nemíchejte staré a nové baterie.
- Nemíchejte alkalické, standardní (uhlík-zinkové) nebo dobíjecí baterie.
- Používat lze pouze baterie stejného nebo ekvivalentního typu.
- Nezkratujte napájecí svorky.
- Pokud baterie delší dobu nepoužíváte, vyjměte je.
- Vyjměte vybité baterie z hračky.
- Baterie bezpečně zlikvidujte. Nevhazujte baterie do ohně.
- Vyberte vybité baterie z hračky.

NABÍJECÍ BATERIE:

- Před nabíjením vyjměte dobíjecí baterie z hračky.
- Dobíjecí baterie lze nabíjet pouze pod dohledem dospělé osoby.
- Nenabíjejte nenabíjecí baterie.

Likvidace baterií a výrobků



Přeškrtnutý symbol popelnice na produktech, bateriích nebo na jejich obalech, znamená, že nesmějí být likvidovány s domácím odpadem, protože obsahují látky, které mohou být škodlivé pro životní prostředí a lidské zdraví.



Symbole chemikálií Hg, Cd nebo Pb, pokud jsou vyznačeny, ukazují, že baterie obsahuje více než stanovené hodnoty rtuti (Hg), kadmia (Cd) nebo (Pb) olova v baterii. Nařízení (2006/66/EC).

Silný pruh u popelnice znamená, že produkt byl uveden na trhu po 13. srpnu 2005.

Pomáhejte zodpovědně chránit životní prostředí při likvidaci svého výrobku nebo baterie.

Pro více informací prosím navštivte: www.ekokom.cz, www.asekol.cz

VLASTNOSTI PRODUKTU

1. TLAČÍTKO ODEMKNUTÍ

Stiskněte tlačítko Odemknout a poté zadejte své číselné heslo pro odemknutí.

2. ČÍSELNÁ TLAČÍTKA

Zadejte svůj číselný přístupový kód pro odemknutí a nebo hrajte hry.



3. TLAČÍTKO UV SVĚTLO

Stisknutím tlačítka UV světla zapnete nebo vypnete UV světlo.

4. TLAČÍTKO OVLÁDÁNÍ HLASITOSTI

Stisknutím tlačítka ovládání hlasitosti můžete přepínat mezi nízkou a vysokou hlasitostí.

5. TLAČÍTKO OTEVŘÍT / KREATIVNÍ HUDBA

Začněte stisknutím tohoto tlačítka. Následně stisknutím libovolných číselných tlačítek vytvoříte vlastní úvodní melodii.

6. TLAČÍTKO MELODIE

Pro poslech hudby stiskněte tlačítko MELODIE .

7. TLAČÍTKO PAMĚŤOVÝ ŘETĚZEC

Stiskněte toto tlačítko a zahrajte si číselnou hru Paměťový řetězec.

8. ŠŤASTNÉ ČÍSLO

Stiskněte toto tlačítko a zjistěte své šťastné číslo!

9. RECEPT NA ŠTĚSTÍ

Stiskněte toto tlačítko a dozvíte se užitečnou radu.

10. TLAČÍTKO RESET

Stisknutím tlačítka Reset na 1–2 vteřiny se vymaže číselný přístupový kód. Pokud bude reset úspěšný, uslyšíte větu “Obnovení hesla” a kryt se otevře.

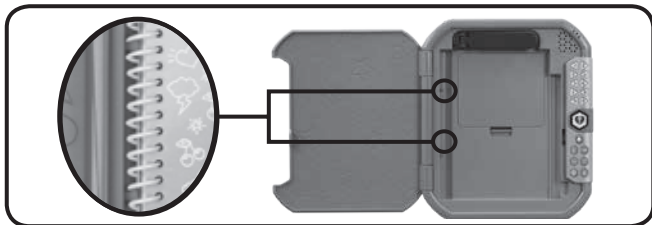


11. AUTOMATICKÉ VYPNUTÍ

Pro zachování životnosti baterie se zápisník automaticky vypne po několika minutách bez aktivní činnosti. Zápisník lze znovu zapnout stisknutím libovolného tlačítka.

12. VÝMĚNA ZÁPISNÍKU

Vložený zápisník můžete nahradit standardním blokem s boční spirálou velikosti A6. Maximální doporučený počet stránek náhradního bloku je 100 stránek (50 listů). K zajištění bloku s boční spirálou slouží dva háčky. Při výměně zápisníku (bloku) se ujistěte, že byl náhradní zápisník vložen do dvou háčků správně.



13. TAJNÁ SKRYŠ

Drobná tajemství si také můžete uložit do tajné skryše pod zápisníkem.

Poznámka:

Pokud se ZÁPISNÍK během hry opakovaně vypíná, vložte prosím zcela novou sadu baterií a zkuste ho znovu zapnout.



14. DRŽÁK TUŽKY

Uchovávejte tužku v tomto držáku.

ČINNOSTI

1. ÚVODNÍ MELODIE

Vyberte si různé noty (čísla) a vytvořte si vlastní úvodní melodii. Kdykoli otevřete svůj VTech Tajný zápisník, uslyšíte vlastní melodii!

2. REŽIM MELODIE

Poslouchejte 10 nahraných melodií při psaní poznámek! Stisknutím libovolného tlačítka uslyšíte různé melodie.

3. PAMĚŤOVÝ ŘETĚZEC

Zapamatujte si číselnou řadu a opakujte ji! Vyzkoušejte si svou paměť. Tuto hru můžete hrát sólo nebo s kamarádem. Dokážete si zapamatovat číselnou řadu?

4. ŠŤASTNÉ ČÍSLO

Tento kouzelný zápisník se vás zeptá na magickou rovnici. Když na ni správně odpovíte, odhalí vaše šťastné číslo.

5. RECEPT NA ŠTĚSTÍ

Vyberte si číslo a nechte se inspirovat!

PÉČE A ÚDRŽBA

1. Udržujte hračku čistou otíráním vlhkým hadříkem.
2. Udržujte hračku mimo přímé sluneční záření, zdroje tepla a vody.
3. Pokud nebudete hračku delší dobu používat vyjměte baterie.
4. Nepouštějte hračku na tvrdý povrch, nevystavujte ji vlhkosti ani vodě.

ŘEŠENÍ PROBLÉMŮ

Pokud z nějakého důvodu výrobek přestane fungovat postupujte prosím takto:

1. Prosím, vypněte přístroj.
2. Přerušete napájení vyjmutím baterií.
3. Nechte výrobek několik málo minut odpočinout, poté vyměňte baterie.
4. Zapněte. Přístroj by měl nyní opět fungovat.
5. V případě, že výrobek stále nefunguje, vyměňte baterie za zcela novou sadu baterií.

ZÁKAZNICKÝ SERVIS:

Vytváření a rozvoj VTech výukových produktů, je doprovázeno vysokou zodpovědností a precizností nejen při výrobě. VTech bere tento úkol velmi vážně. Ve VTECH se snažíme zjistit všechny zpětné informace, které pak mohou v důsledku vést ke zvýšení hodnoty výrobků. K chybám však někdy může dojít.

Je důležité, abyste věděli, že stojíme za svými produkty a předali nám vaše názory na naše zákaznické oddělení. Oddělení služeb na 01235 546810 (z Velké Británie – anglicky) nebo 44 1235546810 (kromě Velké Británie – anglicky) nebo +420 565 321 695 (pro ČR a SR).

**Prohlédněte si další
VTech hračky na
www.vtechcz.cz
a
www.vtech.sk**

